

**Survey-monkey-Umfrage unter den
BNDR-Mitgliedern: Welche Wünsche
haben Sie an den Verband?
August 2020**

31

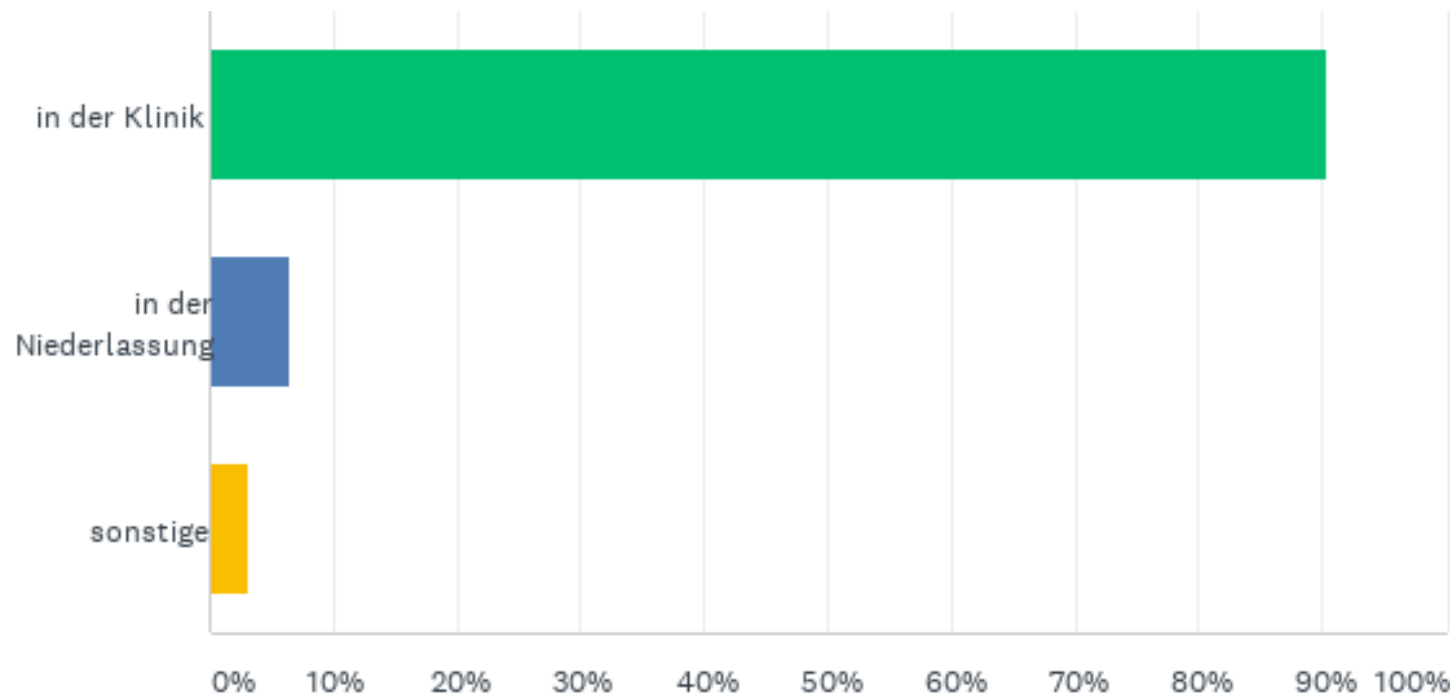
Beantwortungen Insgesamt

Erstellt am: Montag, 27. Juli 2020

Abgeschlossene Beantwortungen: 31

F1: Ich bin tätig...

Beantwortet: 31 Übersprungen: 0



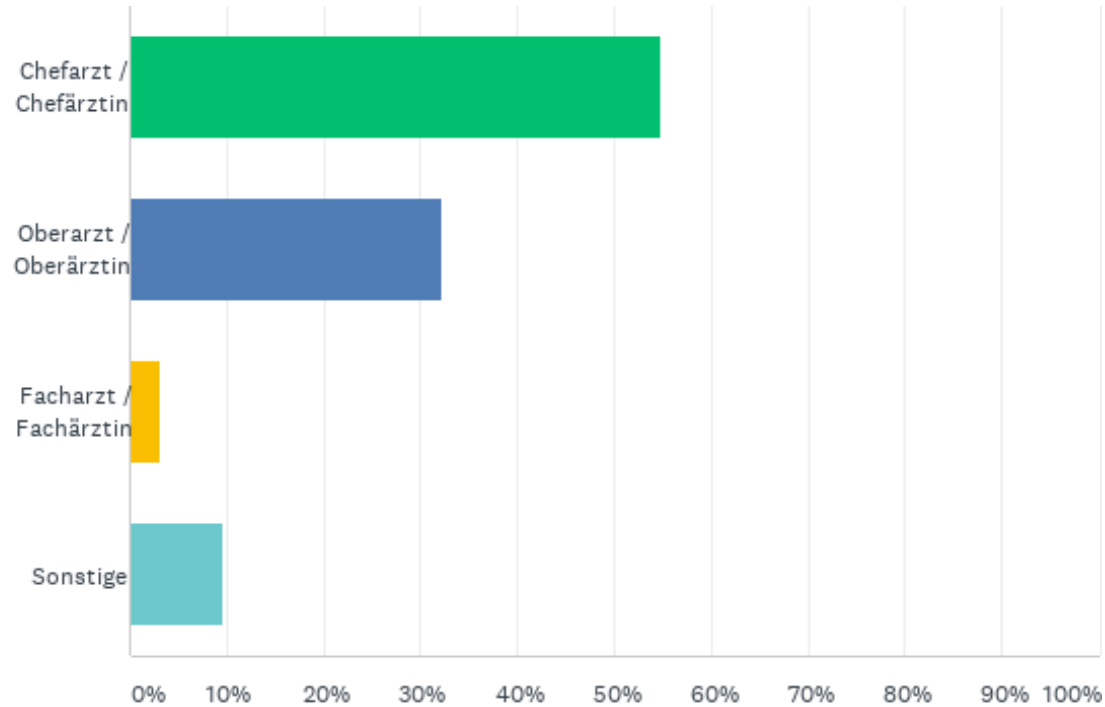
F1: Ich bin tätig...

Beantwortet: 31 Übersprungen: 0

ANTWORTOPTIONEN	BEANTWORTUNGEN	
in der Klinik	90.32%	28
in der Niederlassung	6.45%	2
sonstige	3.23%	1
GESAMT		31

F2: Meine berufliche Position ist...

Beantwortet: 31 Übersprungen: 0



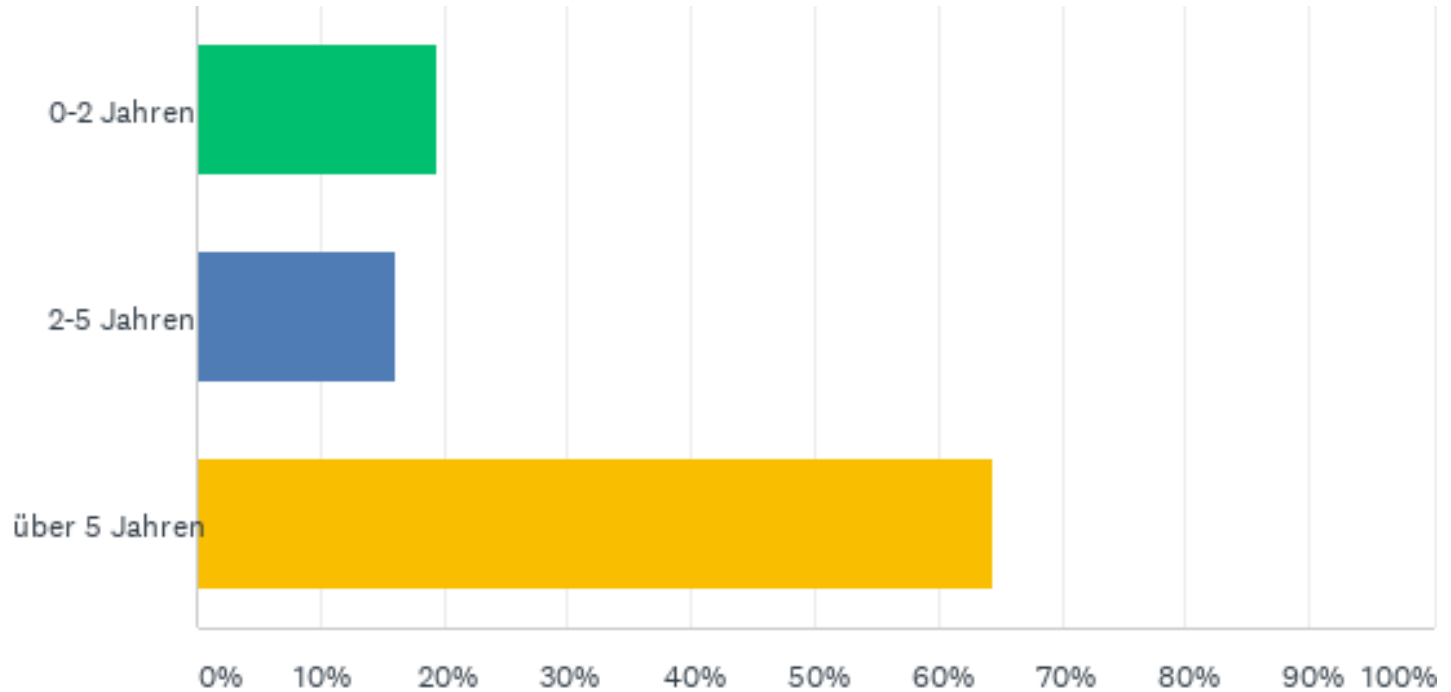
F2: Meine berufliche Position ist...

Beantwortet: 31 Übersprungen: 0

ANTWORTOPTIONEN	BEANTWORTUNGEN	
Chefarzt / Chefärztin	54.84%	17
Oberarzt / Oberärztin	32.26%	10
Facharzt / Fachärztin	3.23%	1
Sonstige	9.68%	3
GESAMT		31

F3: Ich bin Mitglied im Berufsverband seit...

Beantwortet: 31 Übersprungen: 0



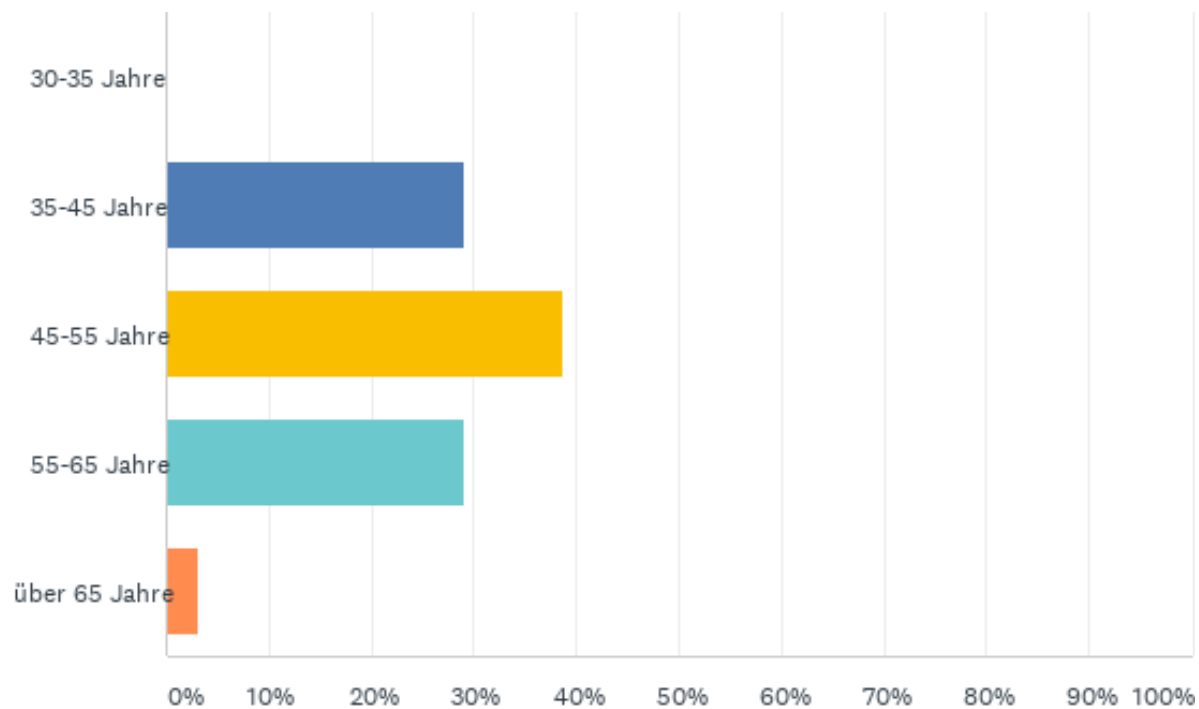
F3: Ich bin Mitglied im Berufsverband seit...

Beantwortet: 31 Übersprungen: 0

ANTWORTOPTIONEN	BEANTWORTUNGEN	
0-2 Jahren	19.35%	6
2-5 Jahren	16.13%	5
über 5 Jahren	64.52%	20
GESAMT		31

F4: Ich bin...

Beantwortet: 31 Übersprungen: 0



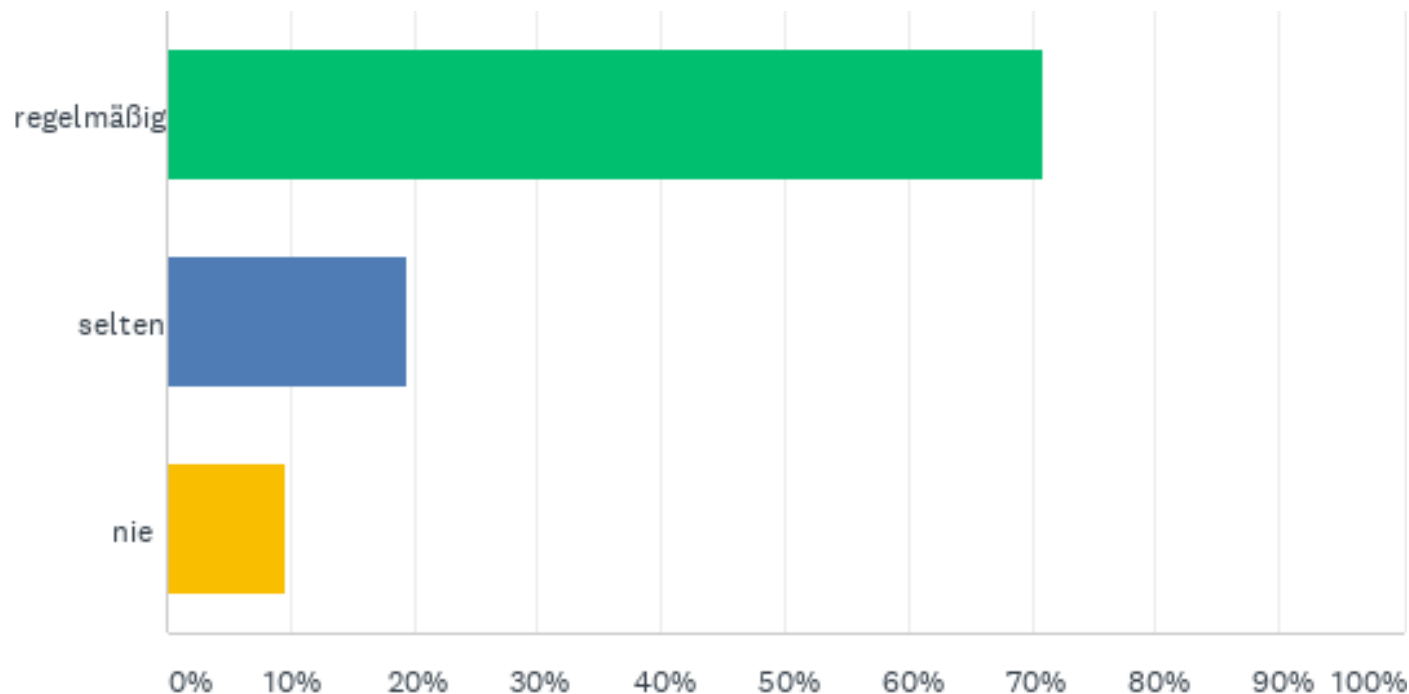
F4: Ich bin...

Beantwortet: 31 Übersprungen: 0

ANTWORTOPTIONEN	BEANTWORTUNGEN	
30-35 Jahre	0.00%	0
35-45 Jahre	29.03%	9
45-55 Jahre	38.71%	12
55-65 Jahre	29.03%	9
über 65 Jahre	3.23%	1
GESAMT		31

F5: Wie oft haben Sie in den vergangenen Jahren die Jahrestagung / das WIN-Symposium des Berufsverbandes besucht?

Beantwortet: 31 Übersprungen: 0



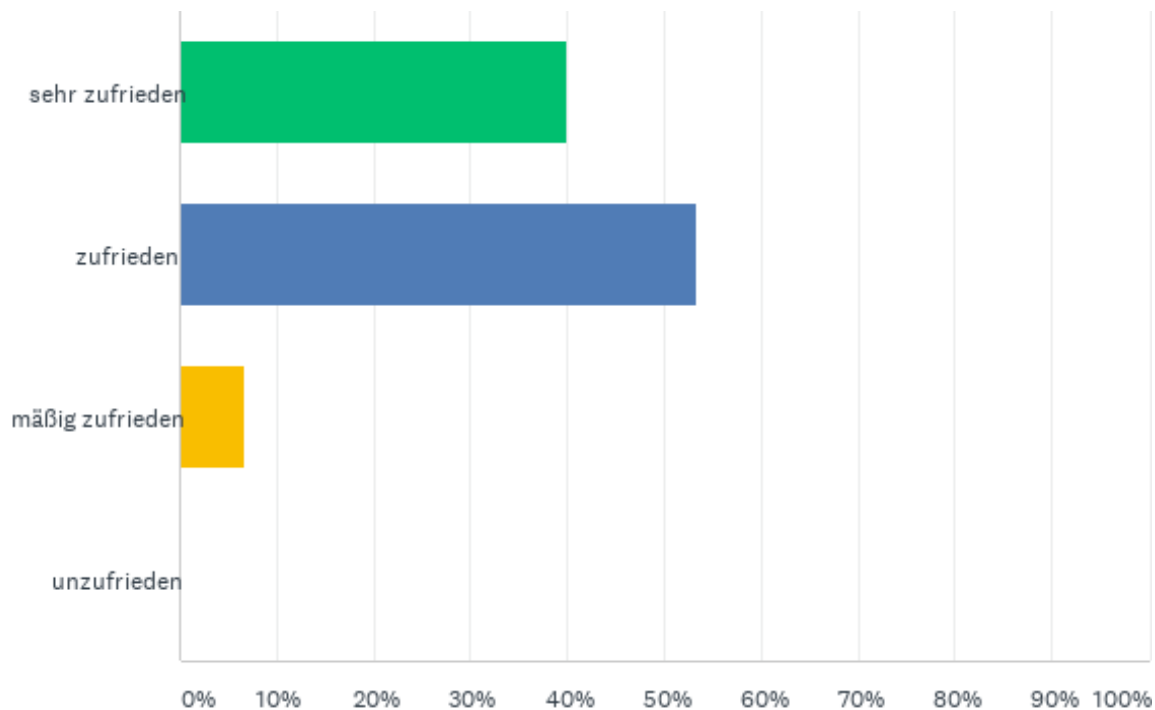
F5: Wie oft haben Sie in den vergangenen Jahren die Jahrestagung / das WIN-Symposium des Berufsverbandes besucht?

Beantwortet: 31 Übersprungen: 0

ANTWORTOPTIONEN	BEANTWORTUNGEN	
regelmäßig	70.97%	22
selten	19.35%	6
nie	9.68%	3
GESAMT		31

F6: Wenn ja, wie zufrieden waren Sie mit dem Besuch der Tagungen in den vergangenen Jahren?

Beantwortet: 30 Übersprungen: 1



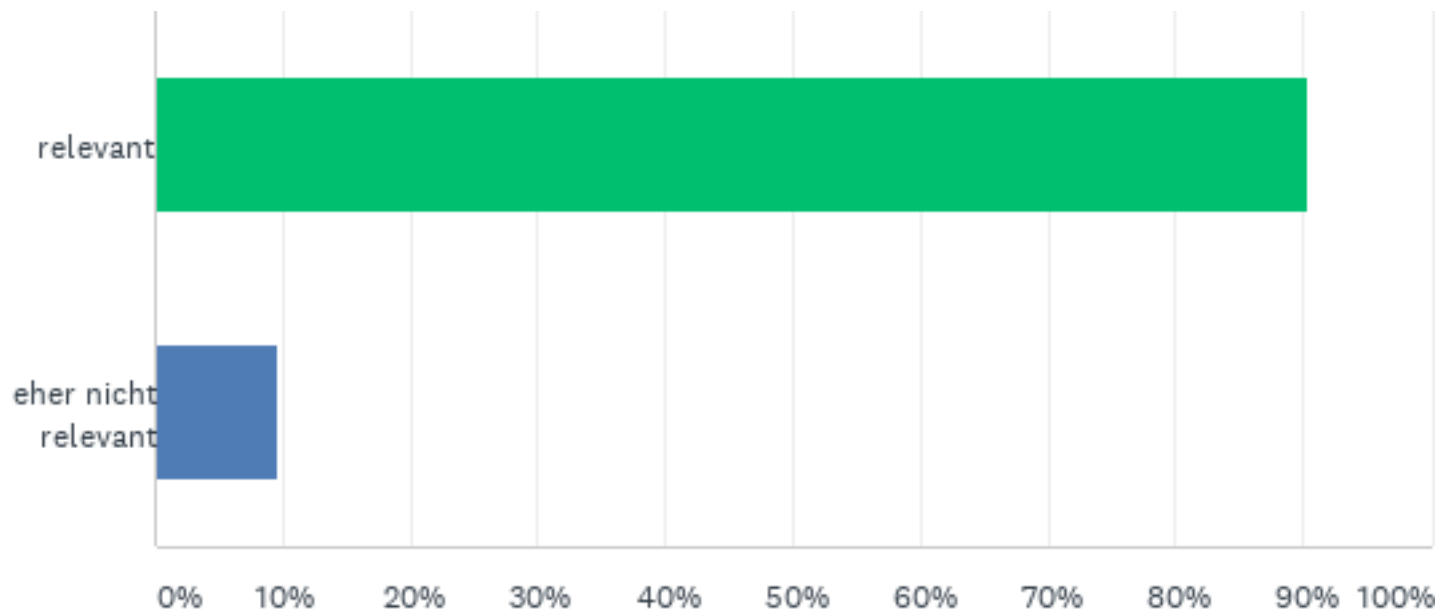
F6: Wenn ja, wie zufrieden waren Sie mit dem Besuch der Tagungen in den vergangenen Jahren?

Beantwortet: 30 Übersprungen: 1

ANTWORTOPTIONEN	BEANTWORTUNGEN	
sehr zufrieden	40.00%	12
zufrieden	53.33%	16
mäßig zufrieden	6.67%	2
unzufrieden	0.00%	0
GESAMT		30

F7: Die berufspolitischen Themen der BDNR-Jahrestagungen sind für mich...

Beantwortet: 31 Übersprungen: 0



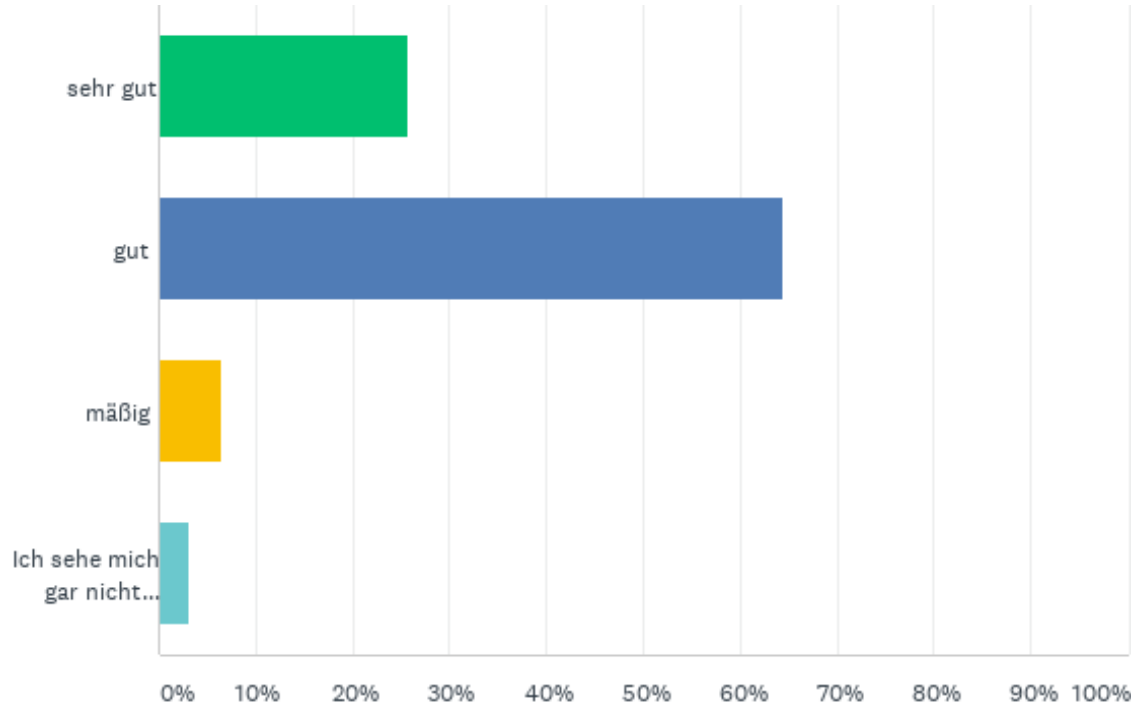
F7: Die berufspolitischen Themen der BDNR-Jahrestagungen Tagung sind für mich...

Beantwortet: 31 Übersprungen: 0

ANTWORTOPTIONEN	BEANTWORTUNGEN	
relevant	90.32%	28
eher nicht relevant	9.68%	3
GESAMT		31

F9: Wie gut sehen Sie sich durch den Berufsverband vertreten?

Beantwortet: 31 Übersprungen: 0



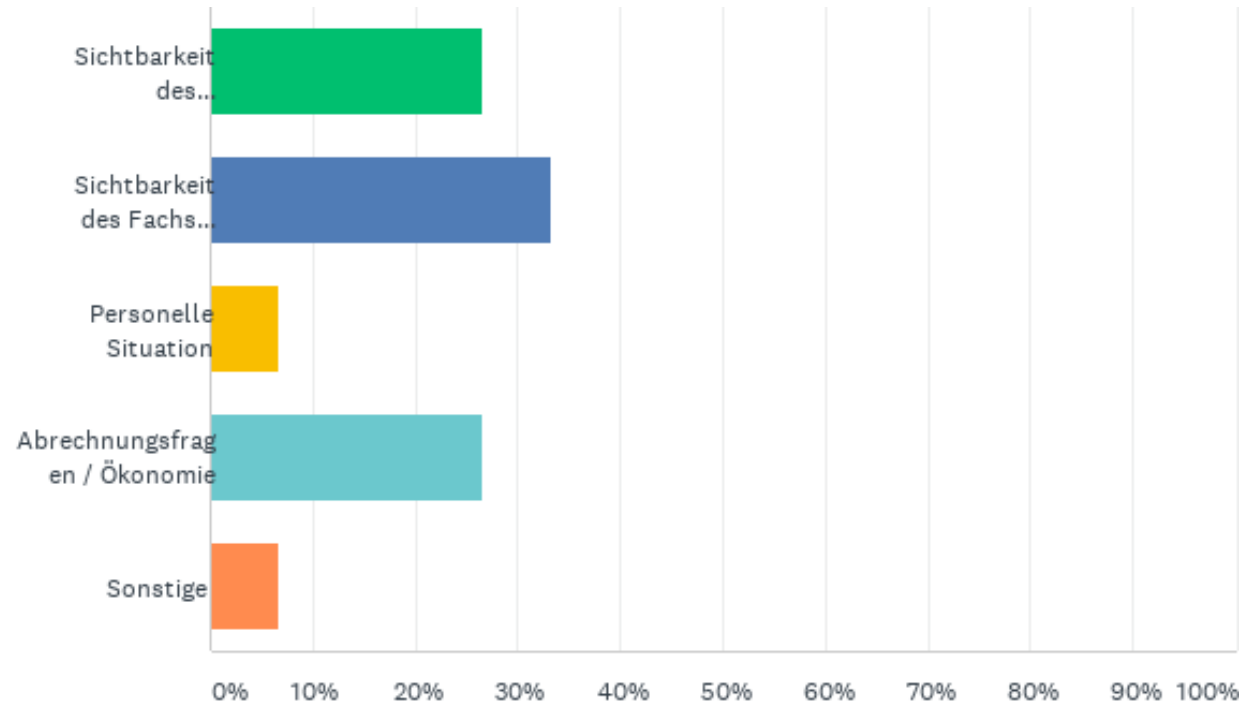
F9: Wie gut sehen Sie sich durch den Berufsverband vertreten?

Beantwortet: 31 Übersprungen: 0

ANTWORTOPTIONEN	BEANTWORTUNGEN	
sehr gut	25.81%	8
gut	64.52%	20
mäßig	6.45%	2
Ich sehe mich gar nicht vertreten.	3.23%	1
GESAMT		31

F10: Zu welchen Themen wünschen Sie sich mehr Informationen oder Unterstützung durch den Verband?

Beantwortet: 30 Übersprungen: 1



F10: Zu welchen Themen wünschen Sie sich mehr Informationen oder Unterstützung durch den Verband?

Beantwortet: 30 Übersprungen: 1

ANTWORTOPTIONEN	BEANTWORTUNGEN	
Sichtbarkeit des Schwerpunkts innerhalb der Radiologie	26.67%	8
Sichtbarkeit des Fachs innerhalb der Gesamt-Ärzeschaft	33.33%	10
Personelle Situation	6.67%	2
Abrechnungsfragen / Ökonomie	26.67%	8
Sonstige	6.67%	2
GESAMT		30